




수많은 채택으로 인정받은
최고의 파닉스 리더스 프로그램!

Jack and Jill's Phonics Readers

총 18세트 36권



파닉스만 따로 연습해도 읽기가 된다?

파닉스만 분리해서 배우던 기존 방법으로는 단어 읽기 수준에서 벗어나기 힘듭니다. 책안질 파닉스 리더스는 이런 방식에서 탈피, 파닉스 규칙을 리딩에 통합하여 자연스럽게 체득하게 설계했습니다. 이 방법의 효과는 이미 많은 연구에서 증명되고 있습니다.



자연스럽게 파닉스 규칙을 습득한다!

파닉스 학습의 목표는 결국 영어 읽기! 아이들이 파닉스 규칙을 적용해서 읽기를 시도할 수 있게 구성하여, 이야기를 읽으며 영어의 음가를 자연스럽게 습득할 수 있습니다.






영어의 기본 발음을 모두 마스터한다!

영어의 기본 발음을 36권의 흥미로운 이야기 속에 체계적으로 배치하여, 즐겁게 읽고 워크북 학습까지 끝내면 아이들은 어느새 영어 읽기에 익숙해집니다.



세트 구성 2 Storybooks + 1 Workbook



1 스토리북

2 워크북

3 부가자료

이북 (eBook)

웹 페이지에 다음 인증번호를 입력하면 36권의 이북을 이용할 수 있습니다.

*인증번호: 399952

비디오북 (Video book)

스토리북 뒷면에 QR Code를 스캔하여 이야기를 영상으로 시청할 수 있습니다.

음원 파일 (Audio files)

스토리북 안쪽 QR Code를 스캔하여 전문 성우가 녹음한 음원을 들을 수 있습니다.

교사용 가이드 (Teachers' guide)

학습계획, 해석자료, 그리고 워크북 정답을 제공하여 스토리북과 워크북을 유기적으로 가르칠 수 있습니다.

수업자료 (PPT files)

PPT 자료를 활용하여 시청각 수업을 효율적으로 진행할 수 있습니다.

쓰기 노트 (Word tracing worksheet)

파닉스워드와 사이트워드를 반복하여 연습할 수 있습니다.


플래시 카드 (Flash cards)

이미지를 연상하며 단어를 학습할 수 있습니다.

추가 연습문제 (Sight word exercise sheet)

워크북에서 연습한 사이트워드 문제보다 난이도 높은 문제를 추가로 학습할 수 있습니다.

Lesson Plan for Set 1 Book 1 Baby Bears



Target Sound	[b] b	
Reading Level	Lexile 10L - 200L	AR 0 ~ 1.5 Level
Word Counts	39 words	

Pre-reading 읽기 전 활동

구분	활동 내용
배경 지식 쌓기	<ul style="list-style-type: none"> • 사람 혹은 사물의 위치를 질문해보세요. 교사나 학생이 동작을 하면서 무얼 하고 있는지도 질문해보세요. <p>Where is your teacher? Where is your pencil case? What are you doing? What is your teacher doing?</p>
그림 보고 내용 예측하기	<ul style="list-style-type: none"> • 그림만 보며 이야기해보세요. <p>p.4 T: Where are the baby bears? S: In a book bag!</p> <p>p.5 T: Where are the baby bears? S: In a basket!</p> <p>p.6 T: What are they doing? S: Taking a bath!</p> <p>p.7 T: Where are the baby bears? S: In a bed!</p> <p>p.8 T: What are they doing? S: Bouncing a ball!</p> <p>p.9 T: What are they doing? S: Making bubbles!</p> <p>p.10 T: What are they doing? S: Riding a bike!</p> <p>p.11 T: What are they doing? S: Blowing balloons!</p>
음원 들으며 내용 예측하기	<ul style="list-style-type: none"> • 아이들이 한 편의 이야기를 집중해서 들을 수 있게 지도해주세요. • 노래로 들어보세요.

During reading 읽기 활동

파닉스 익히기	<ul style="list-style-type: none"> ① b로 시작하는 단어를 손으로 짚어가며 큰 소리로 책을 읽어주세요. ② 빨간색 글자 b는 [b] 소리(한국어의 ㅂ 소리와 닮음)가 난다는 것을 가르쳐주세요. ③ 아이들이 [b] 소리로 시작하는 단어를 읽을 때 손뼉을 치게 하세요.
스펠링 익히기	<ul style="list-style-type: none"> ① WORKBOOK 2번 알파벳 B를 대문자와 소문자로 여러 번씩 적어보게 하세요. ② WORKBOOK 4번 모든 단어에서 첫 번째 글자 b가 빠져 있습니다. 단어를 읽으면서 b를 적어보게 하세요. ③ WORKBOOK 7번 그림의 단어는 모두 [b] 소리로 시작합니다. 그림과 일치하는 단어와 연결하고 따라 써보게 하세요. ④ WORKBOOK 10번 사다리를 따라 내려가면 그림에 해당하는 단어가 나옵니다. 단어를 따라 써보게 하세요.
단어와 구문 익히기	<ul style="list-style-type: none"> ① STORYBOOK p.13-14에 나온 단어를 읽고 뜻을 알려주세요. ② <전치사 in>은 '~안에, ~속에'라고 해석합니다. ③ <동사원형 + ing>는 '~하고 있는, ~하는'이라고 해석하며, 명사를 수식하는 형용사의 역할을 합니다(ex. Baby bears bouncing a ball " 공을 튕기는 아기 곰들)
따라 읽기	<ul style="list-style-type: none"> ① 음원을 들려 주세요. ② 음원을 들으며 따라 읽게 하세요. ③ 음원의 소리에 맞춰 함께 읽게 하세요. ④ 혼자서 읽어보게 하세요. ⑤ 노래를 들으며 따라 불러보게 하세요.


Post-reading 읽기 후 활동

함께 이야기하기	<p>STORYBOOK 내용을 가지고 대화해 보세요.</p> <p>T: What are the baby bears doing? S: Bouncing a ball, making bubbles, riding a bike, and blowing balloons!</p> <p>T: What animal can you see in the story? S: Bears!</p> <p>T: Why did the balloons pop? S: They Blew the balloons too big!</p>
워크북 풀기	읽기 활동에서 풀었던 2, 4, 7, 10번 을 제외하고 WORKBOOK 문제를 13번 까지 풀어보세요.
파닉스 복습하기	STORYBOOK 의 p.15(Phonics Words) 를 구분해서 읽어주며(baby / bear / book / bag / basket / bathtub / bed / bounce / ball / bubble / bike / blow / balloon / boom) [b] 소리를 정확하게 구별할 수 있도록 도와주세요.
숙제하기	WORKBOOK 14, 15번, Activity 를 풀어오게 하세요.

Additional Exercises 추가 활동

사이트워드 익히기	<ul style="list-style-type: none"> ① STORYBOOK p15 Sight Words에 나온 단어를 읽어주면서 따라 말하게 하세요. ② WORKBOOK "Meet the Sight Word" 1, 2, 3번을 풀면서 단어에 익숙해지게 하세요. ③ WORKBOOK "Meet the Sight Word" 4번을 풀면서 STORYBOOK에 나온 사이트워드를 찾아보게 하세요.
------------------	---

Translation & Word List for Set 1 Book 1 Baby Bears



Baby Bears 아기 곰들

귀여운 아기 곰들이 어디 어디 있을까요? 책가방 속에도 있고, 바구니 속, 욕조 속, 침대 속에도 있어요. 공놀이도 하고 비누 방울도 만들고 풍선도 부네요. 그런데 아기 곰들이 풍선을 너무 크게 불었나봐요. 그만, 뽕! 하고 터져버렸어요!

단어 뜻풀이

Baby bears in a book bag.

책 가방 속의 아기 곰들

Baby bears in a basket.

바구니 속의 아기 곰들

Baby bears in a bathtub.

욕조 속의 아기 곰들

Baby bears in my bed!

내 침대 속의 아기 곰들!

Baby bears bouncing a ball

공놀이를 하는 아기 곰들

Baby bears making bubbles.

비누방울 놀이를 하고 있는 아기 곰들

Baby bears riding a bike.

자전거를 타고 있는 아기 곰들

Baby bears blowing balloons!

풍선을 불고 있는 아기 곰들!

BOOM!

펑!

baby 아기

bear 곰

book bag 책가방

basket 바구니

bathtub 욕조

bed 침대

bounce (공 따위를) 튀기다

ball 공

bubble 거품, 기포

bike 자전거

blow 불다

balloon 풍선

boom 광(탕)하는 소리를 내다

Phonics Words

baby 아기

bear 곰

book bag 책가방

basket 바구니

bathtub 욕조

bed 침대

bounce (공 따위를) 튀기다

ball 공

bubble 거품, 기포

bike 자전거

blow 불다

balloon 풍선

boom 광(탕)하는 소리를 내다

Sight Words

baby

bed

bear

ball

in

make

a

ride

my

Sight word(High frequency word)는 아이들이 읽기를 시작할 때 책에서 자주 만나게 되는 단어입니다. 파닉스 규칙에 따라 소리 내어 읽기 어려운 경우가 많기 때문에 sight word를 모르면 책을 읽을 때 어려움을 겪게 됩니다.

Jack and Jill's Phonics Readers에서는 가장 공신력 있는 Sight Word List인 Dolch list를 기본으로 하고, 1930-40년대에 만들어진 Dolch list를 보완하는 Fry list에서 공통되는 단어를 골라 Sight word를 선별하였습니다.

set 1 **Workbook Answer Key**

Book 1 Baby Bears

p.1

Baby Bears

1 Listen and repeat. 🎧



bear



balloon



basket



ball



bike



bathtub



book bag



bed



blow

2 Write.

 B B B B

 b b b b

SET 1 BOOK 1 1

p.2

3 Circle the correct picture.

bear



basket



ball



blow



book bag



bathtub



bike



bubbles



balloon



2 Jack and Jill's Phonics Readers WORKBOOK

p.3

Baby Bears

4 Write the missing letter.



 b all



 b ook bag



 b asket



 b athtub



 b ear



 b ed



 b ike



 b ubbles



 b alloon



 b aby

SET 1 BOOK 1 3

p.4

5 Look and circle the word.



bed bear



 basket bounce



 ball blow



bubbles balloon

6 Listen and write the numbers. 🎧



4 Jack and Jill's Phonics Readers WORKBOOK

7 Match and write.

bed
bed

bike
bike

bear
bear

ball
ball

basket
basket

8 Find and circle.

J K I W L O B A L L C H J

L I K W B I K E L L C H J

W O R K R E B L O W X Y

B O S W B A S K E T B L T

9 Listen and circle.

1 2 3 4

10 Trace the path to the word.

bubbles bounce bathtub blow

11 Look and unscramble the word.

ikbe → bike eabr → bear

12 Find and match.

bike
basket
bed
bear
baby

13 Listen, repeat, and trace.

bike ball blow

bed bear basket

14 Listen and repeat. Then circle the letters 'b'.



1 Baby bears in a basket.



2 Baby bears in a book bag.

15 Listen and repeat. Then complete the sentences.



1 Baby bears in a bathtub.



2 Baby bears in my bed!

Meet the Sight words!

1 Listen, repeat, and trace.

in a my make ride

in in a a
my my make make
ride ride

2 Find and match.

in a my make ride

in may can
we a on ride
make all my
wear play has

3 Fill in the missing letters.

a my make in ride

m a k e r i d e

 m y i n

 a

4 Find and circle the word in the sentence.

in my Baby bears in my bed.

in a Baby bears in a bathtub.


Activity

Find and circle.

bear basket blow
ball balloon bike

I	G	B	B	D	V	Z
B	C	A	L	G	G	W
A	Q	L	O	V	D	B
S	B	L	W	O	B	A
K	E	O	E	M	I	L
E	A	O	A	Z	K	L
T	R	N	G	B	E	C

Lesson Plan for Set 1 Book 2 I Can Count!



Target Sound	[k] c	
Reading Level	Lexile BR190L - 0L	AR 0 Level
Word Counts	59 words	

Pre-reading 읽기 전 활동

구분	활동 내용
배경 지식 쌓기	<ul style="list-style-type: none"> 숫자를 셀 수 있는지, 어디까지 셀 수 있는지 질문해 보세요. <p>Can you count? How high can you count? Let's count!</p>
그림 보고 내용 예측하기	<ul style="list-style-type: none"> 그림만 보며 이야기해보세요. <p>p.4 T: What are these on the carpet? S: Five crabs!</p> <p>p.5 T: What kinds of vegetables are in the picture? S: Potatoes, melons, and carrots!</p> <p>p.6 T: Look at this picture! How many crabs are in the picture? S: Four!</p> <p>p.7 T: How many crabs are on her cap? S: Four!</p> <p>p.8 T: Where are seven crabs? S: In the cage!</p> <p>p.9 T: What can you see in the closet? S: A cap, a coat, a muffler, clothes, boots, shoes, and crabs!</p> <p>p.10-11 T: How many people are in the picture? Can you count them? S: Eleven! T: How many teddy bears are in the picture? S: Three!</p> <p>p.12 T: Can you count the crabs? S: Seven!</p>
음원 들으며 내용 예측하기	<ul style="list-style-type: none"> 아이들이 한 편의 이야기를 집중해서 들을 수 있게 지도해주세요. 노래로 들어보세요.

During reading 읽기 활동

파닉스 익히기	① c로 시작하는 단어를 손으로 짚어가며 큰 소리로 책을 읽어주세요. ② 빨간색 글자 c는 [k] 소리(한국어의 ㅋ 소리와 닮음)가 난다는 것을 가르쳐주세요. ③ 아이들이 [k] 소리로 시작하는 단어를 읽을 때 손뼉을 치게 하세요.
스펠링 익히기	① WORKBOOK 2번 알파벳 C를 대문자와 소문자로 여러 번씩 적어보게 하세요. ② WORKBOOK 6번 모든 단어에서 첫 번째 글자 c가 빠져 있습니다. 단어를 읽으면서 c를 적어보게 하세요. ③ WORKBOOK 7번 그림의 단어는 모두 [k] 소리로 시작하고 있습니다. 그림을 보고 알맞은 단어에 동그라미하게 하세요. ④ WORKBOOK 11번 순서대로 글자를 배열해서 단어를 완성해보게 하세요.
단어와 구문 익히기	① STORYBOOK p.13-14 에 나온 단어를 읽고 뜻을 알려주세요. ② <전치사 on>은 '~위에, ~에'라고 해석합니다. ③ <조동사 can + 일반동사>는 '~할 수 있다'라고 해석합니다. ④ 1~10까지 숫자를 세어 봅시다. (one, two, three, four, five, six, seven, eight, nine, ten)
따라 읽기	① 음원을 들려 주세요. ② 음원을 들으며 따라 읽게 하세요. ③ 음원의 소리에 맞춰 함께 읽게 하세요. ④ 혼자서 읽어보게 하세요. ⑤ 노래를 들으며 따라 불러보게 하세요.


Post-reading 읽기 후 활동

함께 이야기하기	STORYBOOK 내용을 가지고 대화해 보세요. T: Can you count the crabs on the carpet? S: Five! T: How many crabs are on the crayons? S: Four!
워크북 풀기	읽기 활동에서 풀었던 2, 6, 7, 11번 을 제외하고 WORKBOOK 문제를 13번 까지 풀어보세요.
파닉스 복습하기	STORYBOOK 의 p.15(Phonics Words) 에 나오는 단어를 구분해서 읽어주며(can / count / crab / carpet / carrot / crayon / cap / cage / closet / cart) [k] 소리를 정확하게 구별할 수 있도록 도와주세요.
숙제하기	WORKBOOK 14, 15번 과 Activity 를 풀어오게 하세요.

Additional Exercises 추가 활동

사이트워드 익히기	① STORYBOOK p15 Sight Words 에 나온 단어를 읽어주면서 따라 말하게 하세요. ② WORKBOOK "Meet the Sight Word" 1, 2, 3번 을 풀면서 단어에 익숙해지게 하세요. ● 1번 보기의 I는 대문자 I와 모양이 다르지만 같은 글자라는 것을 알려주세요. ③ WORKBOOK "Meet the Sight Word" 4번 을 풀면서 STORYBOOK 에 나온 사이트워드를 찾아보게 하세요.
------------------	--

Translation & Word List for Set 1 Book 2 I Can Count!



I Can Count! 난 셀 수 있어요!

나는 숫자를 셀 수 있어요. 게를 세어 볼까요? 카펫 위에, 모자 위에, 새장 안에
그리고 옷장 안에도 게가 있어요. 몇 마리가 있을까요? 함께 세어 볼까요?

단어 뜻풀이

I can count the crabs on the carpet.

난 카펫 위의 게를 셀 수 있어요.

I can count the crabs on the carrots

바구니 속의 아기 곰들

I can count the crabs on my cap.

난 크레용 위의 게를 셀 수 있어요.

I can count the crabs in the cage.

난 모자 위의 게를 셀 수 있어요.

I can count the crabs in the closet.

난 새장 안의 게를 셀 수 있어요.

I can count the crabs in the cart.

난 손수레 안의 게를 셀 수 있어요.

Can you count?

여러분도 셀 수 있나요?

can ~을 할 수 있다.

crab 게

carrot 당근

cap 모자

count ~을 세다

carpet 카펫

crayon 크레용

cage 새장

closet 옷장

cart 손수레

Phonics Words

can ~을 할 수 있다

count ~을 세다

crab 게

carpet 카펫

carrot 당근

crayon 크레용

cap 모자

cage 새장

closet 옷장

cart 손수레

Sight Words

I

in

can

you

the

on

my

Sight word(High frequency word)는 아이들이 읽기를 시작할 때 책에서 자주 만나게 되는 단어입니다. 파닉스 규칙에 따라 소리 내어 읽기 어려운 경우가 많기 때문에 sight word를 모르면 책을 읽을 때 어려움을 겪게 됩니다.

Jack and Jill's Phonics Readers에서는 가장 공신력 있는 Sight Word List인 Dolch list를 기본으로 하고, 1930-40년대에 만들어진 Dolch list를 보완하는 Fry list에서 공통되는 단어를 골라 Sight word를 선별하였습니다.

p.13

I Can Count!


1 Listen and repeat.



crab



closet



carpet



cap



crayon



carrot



cage

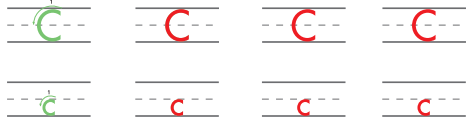


cart



count

2 Write.



SET 6 BOOK 2 13

p.14

3 Circle the correct picture.

carpet



carrot



crayon



cap



cage



cart



closet



14 Jack and Jill's Phonics Readers WORKBOOK

p.15

I Can Count!

4 Look and match.



crab

cart

cap

count

crayon

closet

cage

carpet

SET 6 BOOK 2 15

p.16

5 Find and circle.



J K H J C A R R O T



M C A G E N U E R O



N S X U P C A P Q W L



C L O S E T Z B Y O D

6 Write the missing letter.



 C arpet



 C loset



 C arrot



 C art

16 Jack and Jill's Phonics Readers WORKBOOK

7 Look and circle the word.



crab carrot



count crayon




cart cap



closet cage

8 Listen and write the numbers.



9 Match and write.



cart
cart



closet
closet



crab
crab

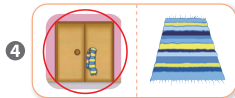


count
count



cap
cap

10 Listen and circle.



11 Look and unscramble the word.



bcra → crab ncaroy → crayon



ocetls → closet gcae → cage



12 Find and match.

crayon
carrot
carpet
crab
cap
closet

13 Listen, repeat, and trace.

crab closet carpet

cap crayon carrot

cage cart count

14 Listen and repeat. Then circle the letters 'c'.



I can count the crabs on the carpet.



I can count the crabs on my cap.

15 Listen and repeat. Then complete the sentences.



I can count the crabs on the crayons.



I can count the crabs in the closet.

Meet the Sight words!

1 Listen, repeat, and trace.

I can the on in you

Tracing practice for sight words: I, can, the, on, in, you.

2 Find and match.

Matching exercise connecting words from a list to a central word 'on'.

3 Fill in the missing letters.

in the can I on you

Word building activity with letters in boxes and small illustrations of a crab and a carrot.

4 Find and circle the word in the sentence.

Activity 1: I can count the crabs in the cage. (Illustration of crabs in a cage)

Activity 2: I can count the crabs on the carrots. (Illustration of crabs on carrots)

Activity

Find and circle.

crayon cap cage closet crab carpet

Word search grid with words circled: crayon, cap, cage, closet, crab, carpet.